



## 4 Procedura di rilascio della CNS

### 4.1 Richiesta della CNS

1. L'iscritto accede ad Internet e si collega alla pagina della Certification Authority (CA) dedicata alle convenzioni (vedi figura seguente).

The screenshot shows the Aruba PEC website interface. At the top left is the Aruba PEC logo and the text 'Gestore di Posta Certificata ed Archivi di Certificazione'. A navigation menu includes 'Home', 'Posta Certificata', 'Firma Digitale', 'Marco temporale', 'Convenzioni', 'Chi siamo', and 'Contatti'. On the left, there is a 'Area Clienti' section with a 'Login' form containing 'Password' and 'Richiedi dati di accesso' fields, and a 'Posta Certificata' menu with sub-items: 'Firma Digitale', 'Marco Temporale', 'Parquet Pec', 'Convenzioni', and 'Documentazione'. The main content area is titled 'Codice Convenzione' and features a text input field and a 'VAI' button. Below the input field, it says 'Inserisci il Codice Convenzione che hai ricevuto per l'acquisto dei prodotti Aruba PEC'.

2. Inserisce il codice della convenzione **CNSCNA13** dedicata al progetto CNS CNAPPC e procede con la richiesta;
3. Seleziona l'Ordine di appartenenza e seleziona l'opzione Firma Digitale per accedere alla pagina in cui potrà scegliere la tipologia di CNS da acquistare

The screenshot shows the Aruba PEC website interface after login. The navigation menu and left sidebar are the same as in the previous screenshot. The main content area is titled 'Scegli L'ordine provinciale di appartenenza' and features a dropdown menu and a 'VAI' button. Below the dropdown, it says 'Inserisci il Codice Convenzione che hai ricevuto per l'acquisto dei prodotti Aruba PEC'.

## Acquisto In Convenzione

La tua Convenzione consente l'acquisto di : **Firma Digitale**

**Non acquistabile con la convenzione CNSCNA13**

### Firma Digitale

Un attestato digitale certificato



#### Firma Digitale

**Comoda. Semplice. Sicura.**




E' la soluzione **Ideale e veloce** per verificare e sottoscrivere on-line tutti quei documenti informatici che richiedono l'apposizione di una Firma Digitale.

**Non acquistabile con la convenzione CNSCNA13**

**N.B. I certificati contenuti nella CNS hanno validità triennale. I prezzi sotto riportati devono essere corrisposti una sola volta al momento della richiesta.**

## CNS con Firma Digitale

Il dispositivo CNS che consente l'identificazione telematica dell'utente nei portali della Pubblica Amministrazione e che rappresenta la soluzione ideale e veloce per verificare e sottoscrivere on-line tutti quei documenti informatici (contratti, documenti, moduli) che richiedono l'apposizione di una Firma Digitale.

Cosa è	A chi si rivolge	Vantaggi	Come Funziona	Tabella comparativa
<p><b>CNS + ArubaKey Key Card Reader</b> Dispositivo di firma digitale sigillato ARUBA PEC EURO</p>  <p><b>57,00</b> +IVA</p> <p>Spedizione 3,00 € * - IVA</p> <p><b>Vantaggi</b></p> <ul style="list-style-type: none"> <li>- Equivalente al tesserino dell'Ordine</li> <li>- Firma Digitale on board</li> <li>- Certificato di ruolo d'iscrizione all'Ordine</li> <li>- Certificato CNS per l'accesso a: INPS, INAIL, Ag. del Territorio, ecc.</li> <li>- Tecnologia contact-less</li> <li>- Software pre-installato autoaggiornabile</li> <li>- Backup memoria interna</li> <li>- Cifratura documenti riservati</li> </ul> <p><b>Richiedi subito</b></p>	<p><b>CNS + Desktop Reader</b></p> <p>Letttore Smart Card USB</p>  <p><b>26,00</b> +IVA</p> <p>Spedizione 3,00 € * - IVA</p> <p><b>Vantaggi</b></p> <ul style="list-style-type: none"> <li>- Equivalente al tesserino dell'Ordine</li> <li>- Firma Digitale on board</li> <li>- Certificato di ruolo d'iscrizione all'Ordine</li> <li>- Certificato CNS per l'accesso a: INPS, INAIL, Ag. del Territorio, ecc.</li> <li>- Tecnologia contact-less</li> <li>- Ideale per computer Desktop</li> </ul> <p><b>Richiedi subito</b></p>	<p><b>CNS Card</b></p> <p>Smart Card in formato carte di credito con lettore da tavolo</p>  <p><b>17,00</b> +IVA</p> <p>Spedizione 3,00 € * - IVA</p> <p><b>Vantaggi</b></p> <ul style="list-style-type: none"> <li>- Equivalente al tesserino dell'Ordine</li> <li>- Firma Digitale on board</li> <li>- Certificato di ruolo d'iscrizione all'Ordine</li> <li>- Certificato CNS per l'accesso a: INPS, INAIL, Ag. del Territorio, ecc.</li> <li>- Tecnologia contact-less</li> </ul> <p><b>Richiedi subito</b></p> <p><a href="#">Download manuali operativi</a></p>		

4. Qualora l'iscritto non sia già registrato presso la CA, esegue la registrazione attraverso l'opportuna sezione (vedi sotto);

Inserimento nuova anagrafica

Tramite la presente sezione è possibile effettuare l'iscrizione gratuita ad Aruba.it ed ottenere Login e Password per l'acquisto e la gestione dei servizi.

\* Nome

\* Cognome

\* Indirizzo

\* CAP

\* Provincia Residenza

\* Comune Residenza

\* Nazione

\* Telefono

Fax

\* Codice Fiscale

\* Sesso  M  F

\* Data nascita 01  01

\* Comune nascita

Nato in Italia  Nato all'estero

Indicate un indirizzo email valido e funzionante a cui verranno inoltrati i dati relativi alla registrazione.

\* Email

\* Conferma Email

I campi indicati con \* sono obbligatori

**Informativa relativa al trattamento dei dati**

INFORMATIVA ART. 13 D.LGS. 196/2003

I dati personali forniti dal Cliente ad Aruba direttamente o indirettamente sono trattati ai sensi del D.lgs. 196/2003 (cd. Codice della Privacy), recante disposizioni a tutela delle persone e degli altri soggetti rispetto al trattamento dei dati personali., che sarà improntato ai principi di correttezza, liceità e trasparenza a tutela della riservatezza e dei diritti del sottoscrittore.

Accetta  Rifiuta [DOWNLOAD PDF](#)

5. Dopo l'eventuale inserimento dell'anagrafica l'iscritto procede compilando gli estremi del documento di riconoscimento e le informazioni relative all'iscrizione all'Ordine (vedi immagine seguente);

In questa fase l'iscritto deve indicare obbligatoriamente anche le seguenti informazioni relative all'iscrizione:

Inizialmente la Sezione:

- A
- B

A seguire il Settore:

- Architettura (Sez. A/B)
- pianificazione territoriale (Sez. A/B)
- paesaggistica (solo Sez A)
- conservazione dei beni architettonici ed ambientali (solo Sez A)

Il Titolo che sarà valorizzato in automatico con i seguenti valori:

- architetto
- pianificatore territoriale
- paesaggista
- conservatore dei beni architettonici ed ambientali
- architetto iunior
- pianificatore iunior

Numero d'iscrizione

Data d'iscrizione

Compilare tutti i campi con le informazioni relative al titolare del servizio.

**Dati Titolare**

Tutti i campi sono obbligatori, compreso e-mail e numero telefonico

Cognome:  Nome:   
 Codice Fiscale:  Sesso:   
 Indirizzo:  Cap:   
 Provincia:  Comune:   
 Stato:   
 Email ordinaria:   
 NON PEC:   
 Telefono:  Tel. Cellulare:   
Inviare un numero valido e separato da quello del titolare (nel formato: +393331234567)

Nato in Italia  Nato all'estero

Provincia Nascita:  Comune Nascita:   
 Data Nascita:

**Tipi di certificazione**

Da compilare solo nel caso di richiesta di Certificato in funzione di un ruolo ai sensi dell'art.9 del DPR n.513/1997 o dell'art.11 del DPCM 8 febbraio 1999.

Il sottoscritto richiedente, consapevole che chiunque rilascia dichiarazioni mendaci è punito ai sensi del codice penale e delle leggi speciali in materia, ai sensi e per gli effetti di cui all'art.46 D.P.R. n. 445/2000

**DICHIARA**


di essere in possesso del seguente Titolo:

Sezione A  Sezione B

Architettura  
 Pianificazione territoriale  
 Paesaggistica  
 Conservazione dei beni architettonici e ambientali

Paesaggista

Numero Iscrizione:   
 Data Iscrizione:  nel formato GG/MM/AAAA  
 Indirizzo PEC comunicato all'ordine:   
 Tarze Interessato:   
 Sede/Indirizzo:   
 Partiva IVA/Codice Fiscale:

 Allega una foto in formato .jpg/.jpeg di dimensioni 480x340 pixel  
 Scegli  Alloggia

**Indirizzo di Specializzazione**

Nome Cognome/Ragione Sociale:   
 Indirizzo:   
 Comune:   
 Cap:   
 Provincia:   
 Stato:

**Documento di identità del Titolare**

Tutti i campi sono obbligatori

Carta d'identità  Rilasciato da:   
 Passaporto  Data rilascio:   
 Patente auto  Valido sino al:   
 Tessera di riconoscimento del personale delle amministrazioni statali  Numero Documento:

In questa sezione è possibile verificare anche le informazioni relative all'Ordine di appartenenza (auto-valorizzazione dei campi Terzo Interessato, Sede / Indirizzo, CF/P.IVA) oltre a quelle che verranno utilizzate per la spedizione del kit (auto-valorizzazione dei campi contenuti nella sezione Indirizzo di Spedizione).

Queste informazioni non saranno modificabili.

6. Completata la compilazione del form di raccolta delle informazioni anagrafiche e d'iscrizione, l'iscritto effettua il pagamento e conclude la procedura di richiesta del kit.
7. Il sistema invia, con **cadenza giornaliera**, una PEC all'Ordine Provinciale notificando l'elenco delle richieste pendenti in attesa di validazione.

La PEC non viene inviata se non esistono pendenze.

La PEC viene inviata alla casella pec dichiarata dall'Ordine nel modulo di adesione IR o, in alternativa, a quella espressamente generata per lo scambio dei messaggi di gestione delle richieste di CNS.